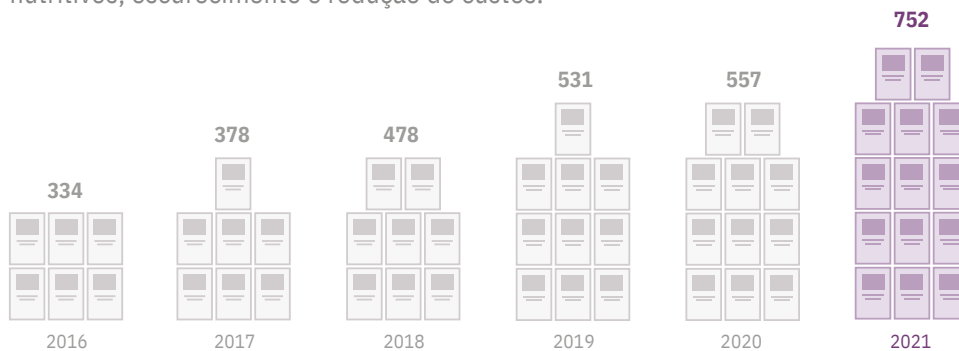


Snapshot de Introdução de Novos Produtos | 2021

Mais do que uma tendência, o permeado é um acessório permanente no mundo dos ingredientes!



Na última década, o número de novos produtos rastreados que utilizam permeado aumentou globalmente. Isso não é uma surpresa, dado os múltiplos benefícios deste ingrediente, incluindo: aumento de sabor, redução de sódio, minerais nutritivos, escurecimento e redução de custos.



Em 2021, um recorde de **752** produtos foram lançados

Taxa de crescimento anual composta (CAGR) de **17,6%** entre 2016–2021

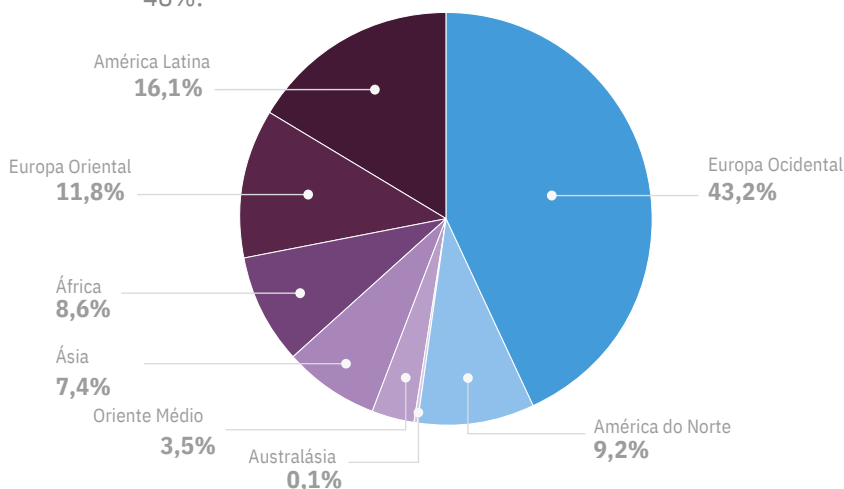
O número rastreado de novos produtos com permeado **dobrou** de 2017 para 2021

Aumento de 35% de 2020 para 2021

O uso do permeado está se expandindo e diversificando globalmente.



A América do Norte e a Europa Ocidental foram responsáveis por 52% de todos os lançamentos de produtos com permeados, e todo o resto do mundo por 48%.



Em 2021, o número de lançamentos aumentou em todas as regiões, exceto na América do Norte e Australásia.

Quais são os principais mercados para permeado?



Os cinco principais mercados rastreados representaram 43% da atividade de lançamento de produtos em 2021.

- #1 REINO UNIDO**
12,0% • 89 produtos
- #2 EUA**
9,2% • 68 produtos
- #3 BRASIL**
8,5% • 63 produtos
- #4 FRANÇA**
7,4% • 56 produtos
- #5 ÁFRICA DO SUL**
5,9% • 44 produtos

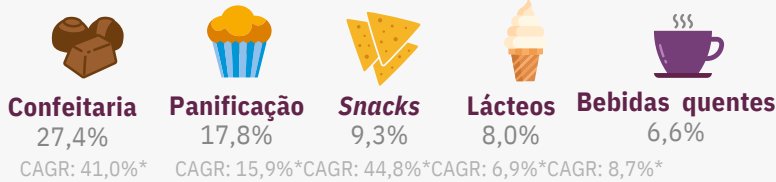
Os demais mercados que se encontram no top 10 estavam todos localizados na Europa: Bélgica, Irlanda, Holanda, Espanha e Bulgária.

Como o permeado está sendo utilizado?



No total, as cinco principais categorias correspondem a 69% dos novos lançamentos de produtos de alimentos e bebidas com permeados.

TOP 5 USOS EM 2021



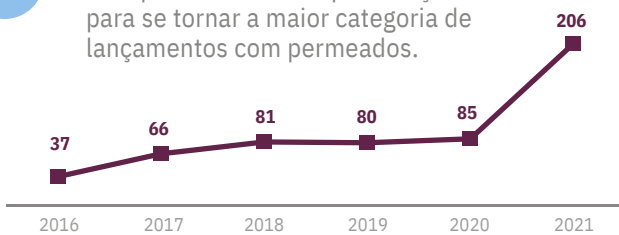
* CAGR de 2016-2021

Outras categorias principais incluem:

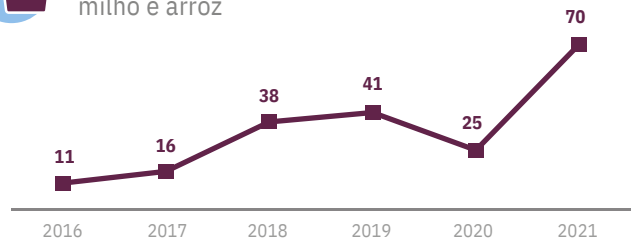
- Refeições prontas e acompanhamentos: 4,0%
- Sobremesas e sorvete: 3,9%
- Nutrição esportiva: 2,7%
- Refrigerantes: 1,3%



O uso em confeitaria está aumentando! Ultrapassou o uso em panificação em 2021 para se tornar a maior categoria de lançamentos com permeados.



Os *snacks* estão expandindo! O uso abrange *finger foods*, bem como snacks à base de batata, milho e arroz



Beba! Se aprofunde mais sobre as bebidas com permeado.

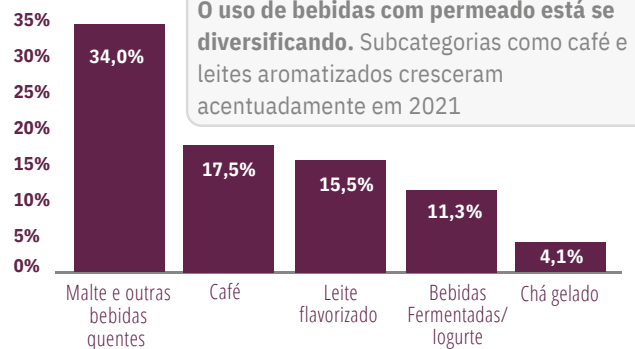


Malte e outras bebidas quentes são responsáveis pelo maior uso, mais de um terço do total de 97 produtos lançados em 2021.

BEBIDAS INCLUEM



% LANÇAMENTOS DE NOVAS BEBIDAS DE 2021 COM PERMEADO



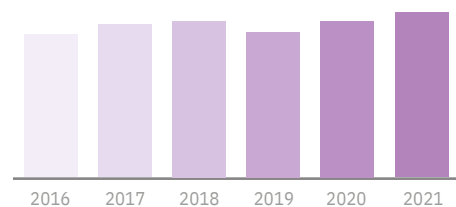
O uso de bebidas com permeado está se diversificando. Subcategorias como café e leites aromatizados cresceram acentuadamente em 2021

Oportunidade aguardada: Produção de permeado dos EUA está aumentando.



Os EUA são o maior produtor mundial de permeado de soro de leite, produzindo cerca de 535 mil toneladas em 2021. Com uma oferta ampla e crescente, estamos aqui para ajudá-lo a incorporar este versátil, econômico e aprimorado coproduto lácteo em suas formulações.

↑ 535.000 TN (est.)



Vamos inovar juntos!

Fontes de dados: Innova Market Insights, Innova Database; fontes da indústria (permeado dos EUA - dados de produção). Permeado inclui permeado de soro, permeado do leite e sólidos de produtos lácteos.



ENTRE EM CONTATO

Para saber mais, entre em contato com usdec@riverglobal.net

ThinkUSAdairy.org [@ThinkUSAdairy](https://twitter.com/ThinkUSAdairy) [@think-usadairy](https://www.linkedin.com/company/ThinkUSAdairy) usdec@riverglobal.net

Fontes de dados: Innova Market Insights, Innova Database; fontes da indústria (permeado dos EUA - dados de produção). Permeado inclui permeado de soro, permeado do leite e sólidos de produtos lácteos.

© 2022 U.S. Dairy Export Council | WW028EManaged by Dairy Management Inc.™



U.S. Dairy Export Council.

Ingredients | Products | Global Markets